

Grupa „Jaskółki” - dzieci sześćoletnie

Witajcie , Jaskółeczki", nie wiemy jak Wy ale my tęsknimy bardzo, żeby umilić Wam czas spędzony w domku poniżej zamieszczamy propozycje zabaw.

Pozdrawiamy Was ciepłutko Pani Iza i Gosia!!!



Wiosenne porządki

✓ Pamiętajcie naszą piosenkę „Wiosna w błękitnej sukience”?

Zaproście rodziców, rodzeństwo do wspólnego odśpiewania.



<https://www.youtube.com/watch?v=bO5qbyBVHtA>

Wiosna w błękitnej sukience
bierze krokusy na ręce.
Wykąpie je w rosie świeżej
i w nowe płatki ubierze.

ref: Wiosna buja w obłokach,
wiosna płynie wysoko,
wiosna chodzi po drzewach,
wiosna piosenki śpiewa.

Potem z rozwianym warkoczem
niebem powoli gdzieś kroczy.
Wysyła promyki słońca
i wiersze pisze bez końca.

ref: Wiosna buja w obłokach...

Nocą się skrada z kotami,
chodzi własnymi drogami.
A teraz śpi już na sośnie
i nie wie, że sosna rośnie.

ref: Wiosna buja w obłokach...

✓ **A teraz proponujemy, abyście do tekstu piosenki wykonali rysunek.**

Powodzenia Kochani!!!

- ✓ Wiersz „Wiosenne porządki” Jan Brzechwa, poproście rodziców lub starsze rodzeństwo o przeczytanie wiersza.

A teraz opowiedzcie o czym była mowa w wierszu.

**Wiosna w kwietniu zbudziła się z rana,
Wyszła wprawdzie troszeczkę zaspana,
Lecz zajrzała we wszystkie zakątki:
- Zaczynamy wiosenne porządki.
Skoczył wietrzyk zamasyście,
Pookurzał mchy i liście.
Z bocznych drózek, z polnych ścieżek
Powymiatał brudny śnieżek.
Krasnoludki wiadra niosą,
Myją ziemię ranną rosą.
Chmury, płynąc po błękiecie,
Urządziły wielkie mycie,
A obłoki miękką szmatką
Polerują słońce gładko,
Aż się dziwią wszystkie dzieci,
Że tak w niebie ładnie świeci.
Bocian w górę poszybował,
Tęczę barwnie wymalował,
A żurawie i skowronki
Posypały kwieciem łąki,
Posypały klomby, grządki
I skończyły się porządki.**



- ✓ A teraz czas się trochę rozruszać, bo wiadomo ruch to zdrowie,
zaprosicie całą rodzinę do wspólnej zabawy.

„Głowa, ramiona, kolana, pięty”

<https://www.youtube.com/watch?v=uoC-vz5hT18>

A gimnastyka dobra sprawa
Dla nas wszystkich to zabawa
Ręce w górę i w przód i w bok
Skok do przodu, w górę skok.

Głowa, ramiona, kolana pięty
Kolana, pięty, kolana, pięty
Głowa, ramiona, kolana, pięty
Oczy, uszy, usta, nos.

Głowa, ramiona, kolana pięty
Kolana, pięty, kolana, pięty
Głowa, ramiona, kolana, pięty
Oczy, uszy, usta, nos.



✓ A teraz czas rozruszać nasze główki....

Kto z Was potrafi i czuje się na siłach niech przeczyta zdania poniżej, kto nie czuje się na siłach niech poprosi o pomoc rodziców lub starsze rodzeństwo, a teraz spróbujcie dokończyć rozpoczęte zdania.

Do dzieła Jaskółeczki!!!

Tomek kopie...

Celina grabi...

Alina obcina...

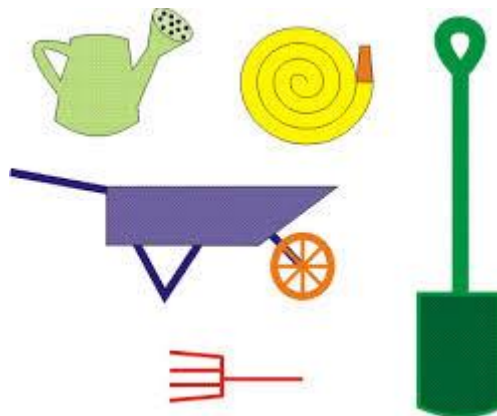
Pamiętamy że uwielbiacie budować z klocków, może byście coś skonstruowali z klocków???

Proponujemy żeby każdy z Was ze swoich ulubionych klocków wykonał „Robo-stworka” i nadał mu imię.



Nie zapomnijcie zrobić zdjęć, kiedy wrócimy do przedszkola pochwalicie się swoimi dziełami.

„Narzędzia ogrodnicze”



✓ Spróbujcie dopasować nazwy narzędzi do odpowiednich obrazków.

grabie

łopata

konewka

wąż ogrodniczy

sekator

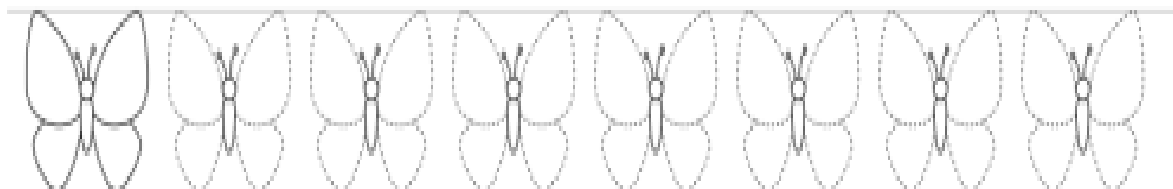

motyka




Pewnie jak zawsze świetnie sobie poradziliście.

- ✓ **Czas rozruszać nasze rączki. Poniżej znajdziecie kolorowanki i ćwiczenia do wykonania.**




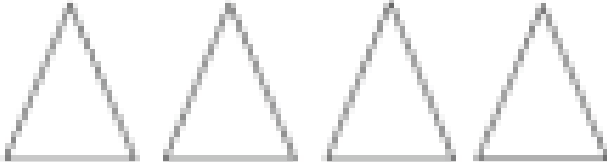

✓ Rysuj motylka po śladzie, następnie pięknie go pokoloruj.



✓ Pomóż ptaszкови odnaleźć drogę do przyjaciela.



POKOLORUJ JEDNĄ FIGURĘ WIĘCEJ NIŻ WSKAZUJE NA TO CYFRA.

2	
3	
1	
3	
5	

POKOLORUJ SYLABY I LITERY TWORZĄCE NAZWĘ
ILUSTRACJI.



banan

ba

ran

nan

b

a

n


t

a

n

d

DORZYSUJ W BANKACH RZYMUJĄCE SIĘ WYRAZY




- ✓ A teraz zapraszamy i zachęcamy Was do wykonania ćwiczeń gimnastycznych. Zaproście do zabawy swoich najbliższych.



pani@entia.pl



pani@entia.pl



pani@entia.pl



pani@entia.pl



**SKACZ Z NOGI NA NOGĘ
JAK MAŁPKA**

pani@ontia.pl



**CZOŁGAJ SIĘ
JAK ŚLIMAK**

pani@ontia.pl



**BIEGAJ SZYBKO
JAK PIESEK**

pani@ontia.pl



**CZOŁGAJ SIĘ
JAK KROKODYŁ**

pani@ontia.pl

- ✓ Jaskóleczeni poproście rodziców o pomoc i wspólnie wysadźcie do ziemi cebulkę. Obserwujcie codziennie jakie zmiany będą zachodziły w Waszej domowej hodowli, poniżej zamieszczamy obrazek ze wzrostem cebuli.



Czekamy na zdjęcia potraw, które przyrządzicie z samodzielnie wyhodowanego szczypiorku.

Miłej zabawy Jaskółeczki. Tęsknimy za Wami mocno.

Do zobaczenia!!!



Poniżej link do ćwiczeń interaktywnych

<https://view.genial.ly/5e69e39c1121c30fcd046ae6/horizontal-infographic-review-zadania?fbclid=IwAR1JUmotlpq9BrJ-qSQIvIpxJT1AcWu0cwhKZmjqrORDofGFzvqurC1vSRVs>

